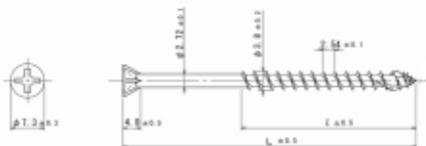


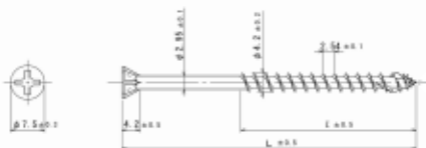
製品寸法と公差

【 雅(3.8×25~50) 鉄/SWCH18A 】



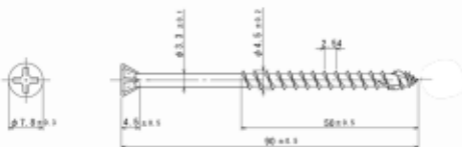
サイズ	L	l	コード
3.8×25	25	20	151903802501
3.8×30	30	20	151903803001
3.8×35	35	20	151903803501
3.8×40	40	25	151903804001
3.8×45	45	25	151903804501
3.8×50	50	30	151903805001

【 雅(4.2×65~75) 鉄/SWCH18A 】



サイズ	L	l	コード
4.2×65	65	40	151904206501
4.2×75	75	45	151904207501

【 雅(4.5×90) 鉄/SWCH18A 】



サイズ	L	l	コード
4.5×75	90	50	151904509001